

企業・特別会計

■企業会計

病院事業	収 入	支 出
収 益 的 収 支	140 億 6,616 万円	157 億 1,432 万円
資 本 的 収 支	11 億 8,773 万円	16 億 5,936 万円

●資本的収支不足分は損益勘定留保資金などで補填されており、健全経営が保たれています。

■特別会計

会 計 名	歳 入	歳 出	会 計 名	歳 入	歳 出
国 民 健 康 保 険	18 億 4,874 万円	18 億 4,668 万円	後 期 高 齢 者 医 療	6 億 4,369 万円	6 億 4,350 万円
介 護 保 険	19 億 3,159 万円	19 億 448 万円			

下水道事業	収 入	支 出
収 益 的 収 支	7 億 5,655 万円	5 億 5,180 万円
資 本 的 収 支	1 億 3,301 万円	3 億 9,172 万円

■一般会計とは…市税や地方交付税を主な収入財源として、行政運営の基本的な経費や事務事業を網羅して経理する会計です

■企業会計とは…株式会社など民間企業の会計手法を取り入れて独立採算制を原則とする会計で、病院の場合は診療収入などにより運営しています

■特別会計とは…特定の事業や特定の収入で事業を行う場合に、一般会計と区別して経理を行っている会計です

令和 6 年度

決算報告

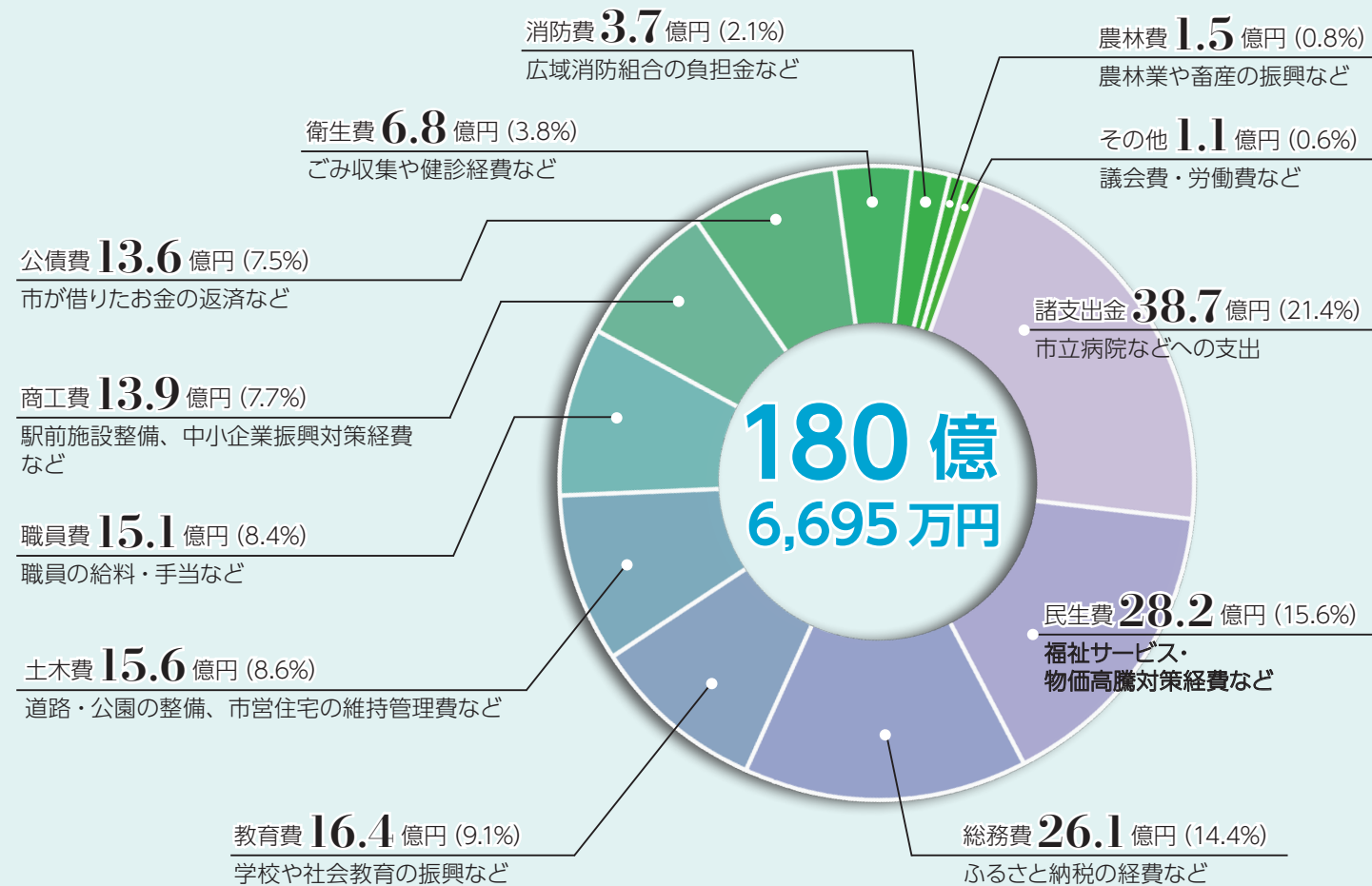
問財政係Tel 74-8768

市では、皆さんに納めていただいている市税などの収入をもとに、さまざまな仕事(事業)を行っています。それがどのようなことにどれくらい使われているかなどを知っていただくため、毎年、財政状況を公表しています。今回は、令和 6 年度決算の状況、令和 7 年度予算の執行状況(12 月末まで)をお知らせします。



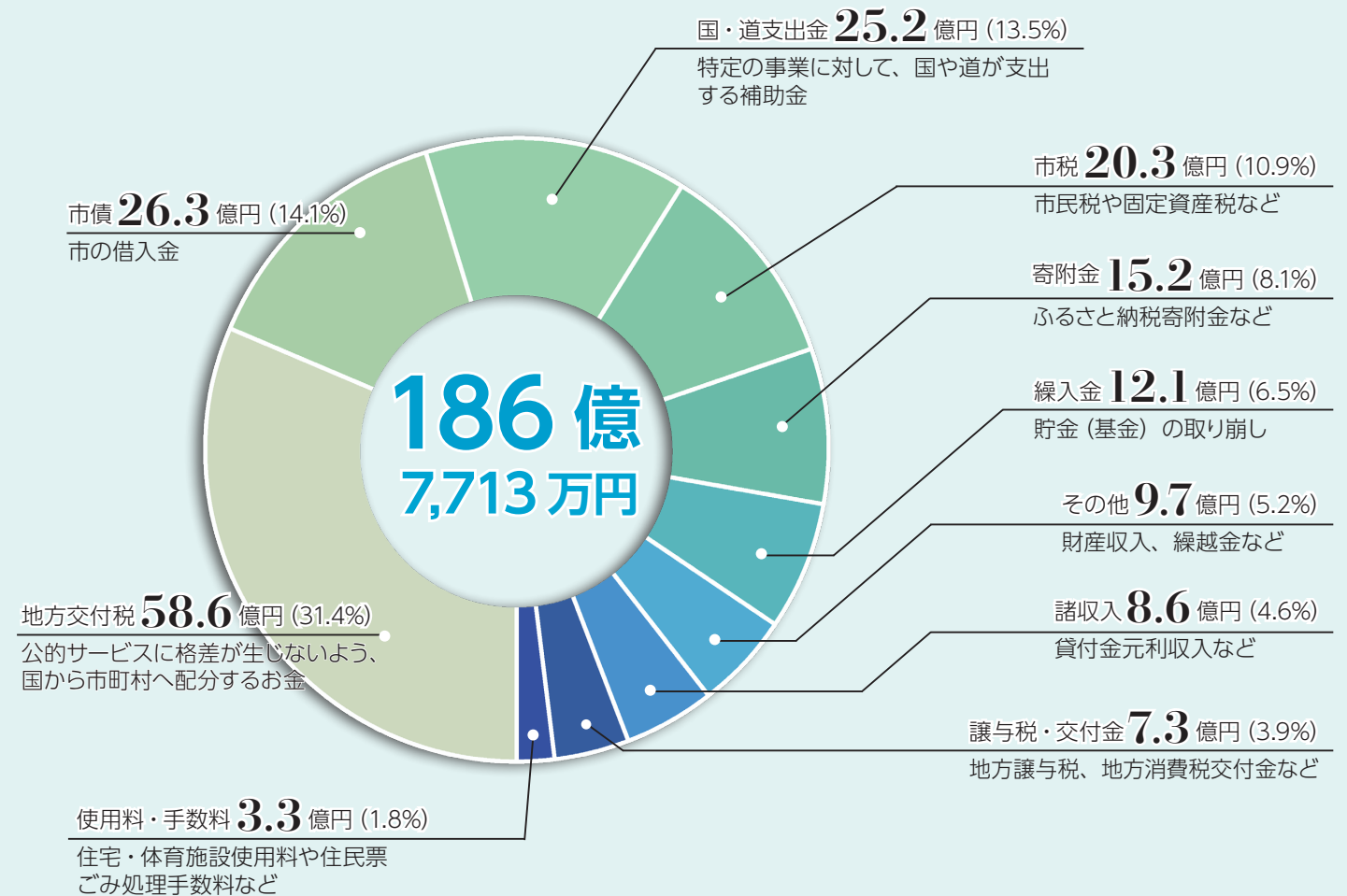
一般会計 歳出

支出である歳出は、市立病院、下水道、後期高齢者医療保険、国民健康保険の各会計に繰出している諸支出金が 21.4%を占めています。続いて、生活保護や福祉医療、子育て支援などに使われる民生費が 15.6%を占めています。



一般会計 歳入

収入である歳入は、市税の収入が伸び悩むなか、寄附金が大きく増加しました。国や北海道から交付される地方交付税や国・道支出金、譲与税・交付金などの財源は 62.9%と全体の約 6 割を占めています。将来にわたり安定的な財政運営を行っていくためにも、市税などの自主財源の確保が重要となっています。





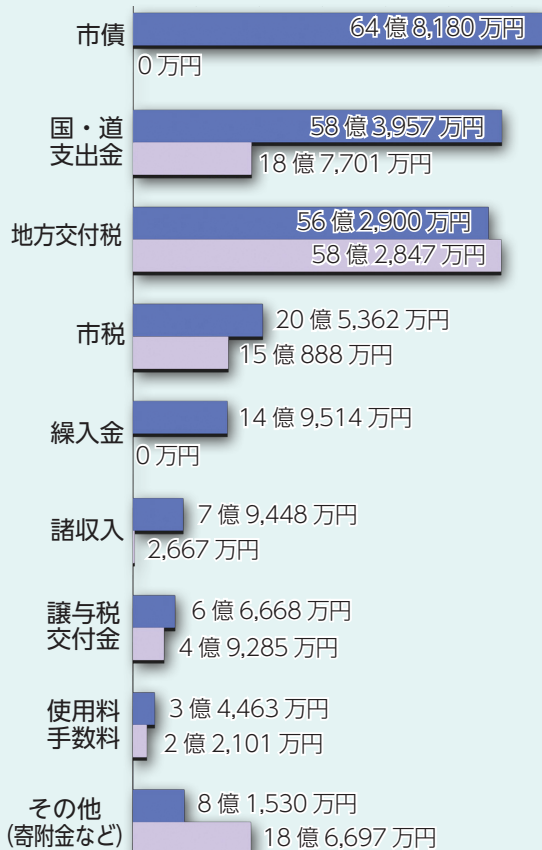
令和 7 年度会計の

執行状況

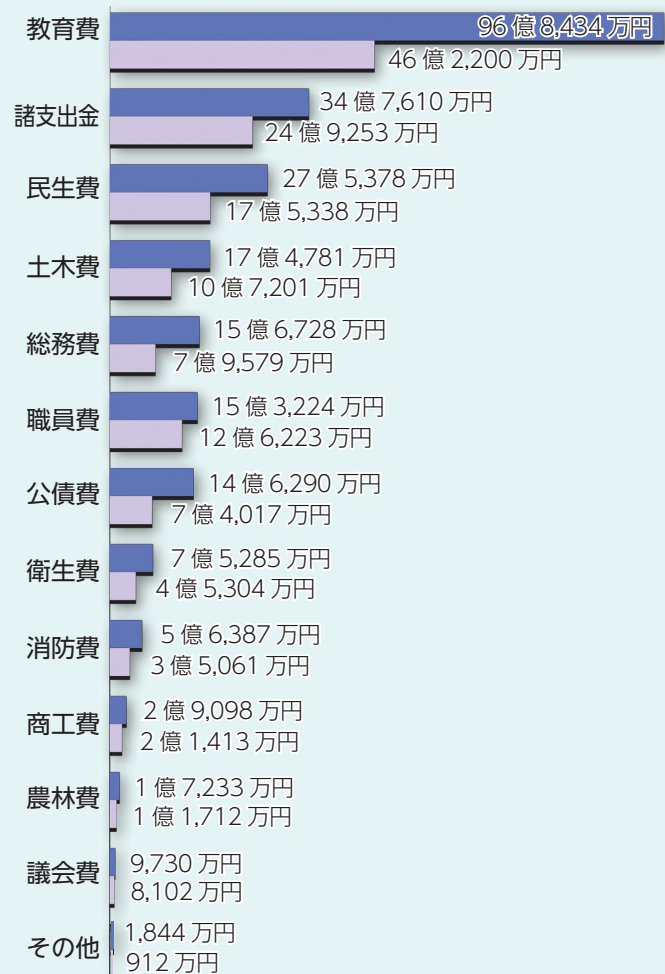
(令和 7 年 12 月末現在)

※市の財政状況は市ホームページでも
公表していますのでご覧ください。

一般会計 歳入

予算額 241 億 2,022 万円
収入済額 118 億 2,186 万円

一般会計 歳出

予算額 241 億 2,022 万円
支出済額 139 億 6,315 万円

▶特別会計

会計名	予算額	収入済額
		支出済額
国民健康保険	18 億 7,146 万円	10 億 9,084 万円
		12 億 9,443 万円
介護保険	20 億 1,900 万円	11 億 8,063 万円
		12 億 7,583 万円
後期高齢者医療	7 億 2,070 万円	5 億 1,183 万円
		4 億 6,924 万円

▶企業会計

下水道事業		予算額	執行済額
収益的	収入	7 億 6,046 万円	2 億 3,270 万円
	支出	5 億 5,396 万円	1 億 1,654 万円
資本的	収入	1 億 3,541 万円	119 万円
	支出	3 億 9,529 万円	2 億 1,621 万円

病院事業		予算額	執行済額
収益的	収入	139 億 1,799 万円	106 億 7,932 万円
	支出	156 億 4,627 万円	107 億 3,345 万円
資本的	収入	7 億 1,978 万円	4 億 3,974 万円
	支出	13 億 5,518 万円	6 億 7,145 万円